

آئین نامه نحوه نگارش و تدوین پایان نامه های پردیس بین المللی کیش دانشگاه تهران

به منظور هماهنگی بیشتر و یکسان سازی پایان نامه ها و رساله های دانشجویان، آئین نامه حاضر که مختص پردیس بین المللی کیش دانشگاه تهران است، تنظیم و رعایت آن برای دانشجویان کلیه رشته های تحصیلی الزامی است.

۱- بخش ها و ترتیب آنها

پایان نامه هایی که به اداره تحصیلات تکمیلی پردیس بین المللی کیش دانشگاه تهران تحویل می گردد، باید حاوی بخش های نامبرده در زیر باشد. این بخش ها بایستی به ترتیب ذکر شده در زیر تنظیم شده باشند.

۱. روی جلد پایان نامه

صفحه روی جلد، به ترتیب در سمت راست به زبان فارسی و در سمت چپ به زبان انگلیسی در دو طرف پایان نامه قرار می گیرد و شامل لوگوی آرم، عبارت دانشگاه تهران، پردیس بین المللی کیش، عنوان پایان نامه، نام و نام خانوادگی نویسنده، استاد راهنما و تاریخ دفاع پایان نامه می باشد. (پیوست ۲)

۲. صفحه بسم ا...

این صفحه اولین صفحه از پایان نامه می باشد که معمولا با الف شماره گذاری می گردد (بسم ا.. در وسط صفحه) و بایستی به شکل ساده و مشخص صفحه آرایبی گردد و از بکاربردن هر گونه کادر و تزئین در این صفحه خودداری شود.

۳. صفحه عنوان (طرح روی جلد بدون آرم دانشگاه)

عنوان، فشرده ای منضبط از مطالب متن است که گستره بازتر آن در فهرست مندرجات و سپس متن اصلی متجلی است. **یک پایان نامه / رساله بیش از یک عنوان نمی تواند داشته باشد و عنوان تصویب شده با عنوان درج شده در پایان نامه باید عینا یکی باشد.** (پیوست ۴)

"در مواردی که پایان نامه ها دارای دو عنوان نظری و عملی می باشند (مانند رشته ارتباط تصویری) در صفحه عنوان طبق فرمت پیوست ۸ باید نوشته شود."

۴. صفحه گواهی دفاع پایان نامه

برگه ی گواهی دفاع پایان نامه باید **اصل**، **نمونه فرم پردیس بین المللی کیش** باشد و توسط آموزش و تحصیلات تکمیلی مهر گردد. (بصورت دستی و کپی نباشد) توسط استاد راهنما، استاد مشاور، داور، نماینده تحصیلات تکمیلی امضا شده باشد. (پیوست ۹)

۵. صفحه اصالت اثر

فرم تعهد اصالت اثر می بایست **اصل**، **نمونه فرم پردیس بین المللی کیش** باشد و باید توسط دانشجو (گردآورنده پژوهش) و معاونت پژوهشی و تحصیلات تکمیلی امضا شده باشد. (پیوست ۱۰)

۶. تقدیم به (در یک صفحه)

این صفحه اختیاری است و اختصاص به ذکر نام فرد یا افرادی دارد که پایان نامه به آنها تقدیم می شود.

۷. چکیده فارسی

چکیده بایستی مختصر و مفید بوده شامل هدف پژوهش، و نتایج به دست آمده به طور مختصر باشد و حداکثر ۳۰۰ واژه در یک صفحه بدون ذکر فرمول، نگارنده و منابع باشد. (تقریبا تمامی چکیده پایان نامه ها در یک صفحه قابل نگارش است). در انتهای چکیده ۴ تا ۶ واژه کلیدی آورده شود. (کلید واژه الزامی است)

۸. پیشگفتار، یا دیباچه (اختیاری)

هر یک خصوصاً در نبود دیگری می‌تواند اطلاعات مفیدی درباره‌ی محتوای پایان‌نامه، انگیزه‌ها و دلایل نوشتن پایان‌نامه و احتمالاً محدودیت‌های کار عرضه کند.

۹. تقدیر و تشکر (اختیاری)

این صفحه اختیاری است. در این صفحه از افرادی که در انجام پایان‌نامه به نحو موثری همکاری نموده‌اند سپاسگزاری می‌شود.

۱۰. صفحه فهرست مطالب (پیوست ۱۳)

(شامل عناوین اصلی و فرعی فصل‌ها، عنوان کتابنامه، و عناوین پیوست‌ها) لازم است شماره صفحه در مقابل هر یک از عناوین فهرست مطالب قید شود.

صفحاتی که قبل از صفحه فهرست مطالب می‌آید در این صفحه ذکر نمی‌شود.

۱۱. صفحه فهرست جدول‌ها (در صورت وجود)

این صفحه شامل، عنوان، شماره و صفحه جدول‌های موجود در متن می‌باشد.

۱۲. صفحه فهرست شکل‌ها و تصویرها (در صورت وجود)

این صفحه شامل فهرست کلیه تصاویر، نمودارها و عکس‌های موجود در متن است، که همگی تحت عنوان شکل آورده می‌شود.

۱۳. صفحه فهرست نقشه‌ها

این صفحه شامل فهرست کلیه نقشه‌های موجود در متن است.

۱۴. فهرست علائم و اختصارات (در صورت وجود)

۱۵. متن اصلی

حداکثر ۱۵۰ صفحه برای پایان‌نامه‌های کارشناسی ارشد و ۳۰۰ صفحه برای رساله‌های دکتری می‌باشد، در مواردی که پایان‌نامه بیشتر از صفحات مشخص شده باشد باید با هماهنگی استادراهنما و موافقت معاونت پژوهشی تایید گردد.

۱۶. پی‌نوئیس‌ها (در صورت وجود) توضیحات بیشتر صفحه ۴ بخش ۷

۱۷. منابع و مآخذ (پیوست ۱۱ و ۱۲)

در این قسمت نویسنده باید فهرستی از منابع و ارجاعات مورد استفاده در متن پایان‌نامه، مانند (کتاب، مقاله، مصاحبه، اینترنت و...) را براساس شیوه‌ی معروف و شناخته شده ارائه نماید. **توضیحات بیشتر صفحه ۵ بخش ۱۲**

۱۸. فهرست اعلام

این صفحه اختیاری است، فهرست الفبایی اسم‌های خاص (آدمها، جاها، کتابها...)

۱۹. واژه‌نامه (در صورت وجود) (پیوست ۱۴)

۲۰. پیوست‌ها و ضمائم (در صورت وجود) و گزارش کار عملی

۲۱. چکیده انگلیسی

(برای دانشجویان ارشد و دکتری الزامی است) حداکثر ۳۰۰ واژه، چکیده انگلیسی باید تا حد امکان ترجمه چکیده فارسی و شامل کلمات کلیدی باشد.

۲۲. صفحه عنوان انگلیسی (پیوست ۵) (الزام می‌باشد)

۲۳. پشت جلد (الزام نمی‌باشد) (پیوست ۳)

۲. شیوه نگارش

آیین نگارش پایان نامه باید مطابق روش مورد تایید پردیس باشد. همچنین قواعد و مشخصات تصریح شده در این دستورالعمل باید رعایت شود.

۳. کاغذ و حروف چینی

کلیه قسمت‌های پایان نامه باید روی کاغذ سفید مرغوب تایپ گردد. ابعاد کاغذ $29/7 \times 21/0$ سانتیمتر (کاغذ A4) می باشد. **(الزامی است متن پایان نامه دو رو چاپ شود در این صورت به جزء آرم دانشگاه در عطف تمامی موارد نوشته می شود)** نوع قلم مورد استفاده در تمامی متن یکنواخت برای متن فارسی قلم B-nazanin و متن انگلیسی Times New Roman در محیط word نسخه ۲۰۰۳ به بعد باشد.

جدول اندازه و نوع قلم مورد استفاده در بخش های مختلف پایان نامه

اندازه	نوع قلم	نوع متن
۱۴	B نازنین نازک	متن فارسی
۱۲	B نازنین نازک	فهرست مطالب، جدول، اشکال
۲۴	B نازنین سیاه	عنوان فصل
۱۶	B نازنین سیاه	تیتراهای اصلی
۱۴	B نازنین سیاه	تیتراهای فرعی
۱۴	B نازنین نازک	چکیده فارسی
حداقل ۱۰ یا ۱۲	B نازنین نازک	عنوان جدول یا شکل
۱۴ یا ۱۲	B نازنین نازک	متن جدول
۱۰	B نازنین نازک	زیر نویس جدول
۱۰	B نازنین نازک	پاورقی فارسی
۱۰	Times New Roman	پاورقی انگلیسی
۱۶	Bold Times New Roman	عنوان چکیده انگلیسی
۱۲	Times New Roman	متن چکیده انگلیسی
۱۲	B نازنین نازک	فهرست منابع فارسی
۱۲	Times New Roman	فهرست منابع انگلیسی

*برای پایان نامه های رشته های زبان خارجی نوع و اندازه قلم متن ۱۲ Times New Roman می باشد.

۴. فاصله گذاری و حاشیه بندی

فاصله سطرها در تمامی پایان نامه برابر یک است، اما فاصله سطرها در چکیده برابر ۱/۵ می باشد. حاشیه سمت راست و بالا مساوی ۳/۵ سانتیمتر و حاشیه سمت چپ و پایین برابر ۲/۵ سانتیمتر می باشد. با این تفاوت که این حاشیه برای پایان نامه هایی که به زبان انگلیسی می باشند حاشیه سمت چپ و بالا ۳/۵ سانتیمتر و حاشیه سمت راست و پایین ۲/۵ سانتیمتر می باشد. این حاشیه ها باید در سرتاسر پایان نامه رعایت شود. در صورتی که در برخی موارد اندازه شکل ها یا جدول ها بزرگ تر از فضای داخل حاشیه باشد، با کوچک کردن آنها و یا با استفاده از کاغذ A3 (به صورت تاخورد)، حاشیه رعایت می گردد.

- فاصله بین عناوین با متن قبل یک سطر و با متن بعد فاصله نیاز ندارد.
- بین متن و جدول ها و فرمول ها نیز یک سطر فاصله در نظر گرفته شود.
- بین عنوان جدول (شکل، نقشه) و جدول فاصله نیاز ندارد.

۵. شماره گذاری

شماره صفحات آغازین (از صفحه بسم ا... تا اول متن اصلی) با حروف الفبایی نوشته می‌شوند مانند: الف، ب، پ... که در پایان نامه های زبان انگلیسی با حروف I, II, III, IV, V, VI... تمامی صفحات متن اصلی، که از فصل نخست شروع می‌شود، باید با عدد شماره گذاری شوند. (پیوست ۶ و ۷) شماره گذاری صفحات شامل صفحه های محتوی شکل، جدول، منابع، و پیوست ها نیز می‌گردد. شماره صفحه در پایین صفحه و در وسط قرار می‌گیرد. فاصله شماره صفحه در حدود ۱/۵ سانتیمتر از لبه پایین است. بخش ها و زیربخش ها به عدد شماره گذاری می‌شوند. به طوری که شماره فصل در سمت راست و شماره بخش بعد از آن آورده شود. مثلاً ۳-۲-۴ بیان کننده زیربخش ۴ از بخش ۲ از فصل سوم است. در صفحه فهرست نیز همین روش رعایت شود.

۶. جدول ها و شکل ها

تمامی شکل ها (تصویرها، نمودارها، منحنی ها) و جدول ها باید با کیفیت مناسب تهیه شوند، به گونه ای که کپی تهیه شده از آنها از وضوح کافی برخوردار باشد. تصویرها، نمودارها و منحنی ها با لفظ شکل نامیده می‌شوند. تمامی شکل ها و جدول ها باید به ترتیب ظهور در هر صفحه شماره گذاری شوند. مثلاً برای شکل های فصل ۲، شکل ۱-۲، شکل ۲-۲، و ... برای شکل های فصل ۳، شکل ۱-۳، و ... عنوان جدول ها در بالای آنها و عنوان شکل ها در زیر آنها ذکر می‌گردد. چنانچه جدول یا شکلی از مرجعی آورده شده است، مرجع در عنوان جدول یا شکل ذکر می‌گردد. همچنین لازم است به کلیه شکل ها و جدول ها، در متن ارجاع شده باشد.

۷. پی نویسی ها

در صورتی که یک عبارت یا واژه نیاز به توضیح خاصی داشته باشد یا معادل نویسی غیرفارسی داشته باشد، توضیح را می‌توان به صورت پانویس در همان صفحه ارائه نمود. در این صورت عبارت یا واژه توسط شماره ای، که به صورت کوچک در بالا و سمت چپ آن چاپ می‌شود، مشخص شده و در پانویس توضیح مربوط به آن شماره ارائه می‌شود. مطالب پانویس (Footnote) نباید از سه سطر بیشتر شود. چنانچه پانویس بیش از سه سطر است، باید به بخش پی نویسی ها (EndNote) در آخر پایان نامه منتقل گردد. ترتیب شماره پانویس ها در هر صفحه از یک شروع خواهد شد.

پانویس (Footnote) و پی نویسی (EndNote)

پانویس به توضیح، اظهار نظر، یادداشت و یا ارجاعی گفته می‌شود که بیرون از متن در پایین هر صفحه می‌آید. نوشته های پانویس، معمولاً کوتاه است؛ مانند نشانی مرجع نقل قول، نام لاتین اشخاص یا کتاب ها یا معادل خارجی اصطلاحات و مانند آن. در محلی که نیاز به پانویس (Footnote) یا پی نویسی (EndNote) دارید باید روی آخرین کلمه جمله نقل شده، (عدد تک شماره ریز بالاتر از خط زمینه متن بگذارید) و همان شماره را در پانویس همان صفحه تکرار کنید و مطلب پانویس را بنویسید. پانویس ها بر حسب نوع اطلاعاتی که در آنهاست به سه دسته تقسیم می‌شوند: پانویس های توضیحی، پانویس های ارجاعی، پانویس های ترکیبی. نوع سوم ترکیبی از پانویس ارجاعی و توضیحی است.

پی نویسی (EndNote) در پایان متن می‌آید. برای پرهیز از درازگویی و گسستگی متن نوشتار، اطلاعات و آگاهی های فرعی و لازم و مطالب طولانی تر و توضیحات تفصیلی درباره هر نکته ای از متن را به پی نویسی منتقل می‌کنند.

اگر متنی هم پانویس (Footnote) دارد و هم پی نویسی (EndNote)، در این صورت باید میان اعداد تک و یا شماره های ارجاع پانویس (Footnote) با پی نویسی (EndNote) تفاوتی ایجاد کنید؛ مثلاً شماره پانویس را با عدد تک و شماره پی نویسی را با عدد داخل قلاب [۸۱] مشخص کنید. شماره پی نویسی ها بدون توجه به صفحه از یک شروع شده و تا پایان فصل ها ادامه خواهد داشت (در این صورت اعداد داخل قلاب نباید با شیوهی منابع و ماخذ که

بصورت ارجاع برون متنی می باشند، یکی باشد)

۸. ذکر اعداد در متن

در مورد اعداد صحیحی که در داخل متن نوشته می شود (غیر از شکل‌ها و نمودارها) هرگاه عدد کمتر از ۱۰ باشد آن عدد با حروف نوشته می‌شود، مثل چهار یا هفت؛ و هر گاه ۱۰ و بزرگتر از ۱۰ باشد به صورت عدد نوشته می‌شود، مثل ۴۶ یا ۱۳. برای مشخص کردن اعداد اعشاری از (/) استفاده می‌شود مثل ۱۲/۴ و چنانچه درصد مورد نیاز است از علامت % استفاده می‌شود مثل ۴۴٪.

۹. سیستم واحدها

سیستم واحدهای مورد استفاده در پایان‌نامه، سیستم بین‌المللی متریک SI می‌باشد. در صورتی که استفاده از واحدهای دیگر لازم باشد، معادل متریک آن در پرانتز درج گردد.

۱۰. درج لغات لاتین در متن فارسی

همه نام‌های خارجی در متن به خط فارسی و در پانویس به لاتین (یا به خط اصلی) نوشته می‌شود.

۱۱. روابط ریاضی و فرمول‌ها

فرمول‌ها در هر فصل به طور جداگانه و به ترتیبی که در متن می‌آیند در داخل پرانتز به عدد شماره‌گذاری می‌شوند. به طوری که شماره فصل در سمت راست و شماره فرمول بعد از آن آورده می‌شود. طبق نمونه زیر

$$F = ma$$

(۵-۱)

که بیان‌کننده رابطه ۵ از فصل اول است. قبل از برخی از رابطه‌ها به مرجع آن اشاره می‌شود. بعد از هر رابطه کمیت‌های مورد استفاده در آن توضیح داده می‌شود.

۱۲. نحوه ارجاع درون متنی و برون متنی

لازم است در متن به کلیه منابعی که مورد استفاده قرار می‌گیرد اشاره شود. نحوه ارجاع در متن به یکی از دو روش زیر می‌باشد:

دو شیوه عمده استناد را "درون متنی" و "برون متنی" نامیده‌اند.

ارجاع درون متنی - ذکر منبع با ارجاع به نام نویسنده و سال انتشار می‌باشد. در این روش، کوتاه شده اطلاعات منبع در داخل پرانتز، در متن درج می‌شود. در این شیوه ماخذ پایانی که مورد استفاده قرار می‌گیرد باید به ترتیب الفبای نام خانوادگی نویسنده در فهرست منابع و ماخذ ذکر گردد. در این صورت نکات زیر رعایت می‌گردد.

- بجز سطر اول هر منبع سایر سطرها باید با ۱ سانتی‌متر تورفتگی شروع شود و شروع هر منبع فاقد هرگونه علامت و نشانه باشد. (پیوست ۱۱)
- ابتدا منابع فارسی و سپس منابع غیرفارسی آورده شود.
- ترتیب نوشتن منابع برحسب حروف الفبای فارسی و انگلیسی (حروف الفبای نام خانوادگی نویسنده) می‌باشد.

ارجاع برون متنی - مراجع با اعداد شماره‌گذاری می‌شوند. در این شیوه طبعاً می‌بایست ماخذ پایانی که مورد استفاده قرار گرفته‌اند نخست الفبایی شده و سپس شماره ترتیب به آنها تعلق گیرد. که این قسمت نیز باید بخش فارسی از انگلیسی در دو بخش جداگانه، ابتدا فارسی سپس انگلیسی جداگانه باشد. (پیوست ۱۲)

در صورت استفاده از هر یک از دو روش، لازم است که جزئیات و شیوه ذکر منبع در متن و در فهرست مراجع منطبق بر یکی از شیوه‌های معروف و شناخته شده باشد.

۱۳. مشخصات جلد پایان نامه و رساله

یک - جنس جلد از مقوا با ضخامت ۲ تا ۳ میلیمتر ، با روکش چرم مصنوعی (گالینگور) می باشد.
دو - رنگ جلد برای پایان نامه های کارشناسی طوسی، کارشناسی ارشد قرمز تیره، و برای رساله های دکتری آبی سورمه ای می باشد .



سه - قطع جلد نیم سانتیمتر بزرگتر از قطع کاغذ است .
چهار - نوشته های روی جلد به صورت زرکوب چاپ می گردد.
پنج - در قسمت عطف، آرم دانشگاه (بالا ترین) منقش و عنوان پردیس بین المللی کیش عنوان پایان نامه و نام نویسنده و ماه و سال (تاریخ دفاع) نوشته می شود. (در مواردی که به دلیل دو رو چاپ شدن متن پایان نامه امکان درج آرم دانشگاه در عطف وجود ندارد بلامانع است، در این صورت به جزء آرم دانشگاه در عطف تمامی موارد نوشته می شود) (پیوست ۲)

۱۴. تکثیر پایان نامه

دانشجو موظف است در دوره ی پایان تحصیلی، پایان نامه خود را طبق تعداد ذکر شده در فرم تحویل پایان نامه تکثیر نماید.

۱۵. نحوه ی تحویل CD پایان نامه به کتابخانه (پیوست ۷)

۱. **Word کامل پایان نامه:** از ابتدای صفحه روی جلد تا آخر پایان نامه پشت جلد؛ شامل چکیده فارسی و انگلیسی (برای دانشجویان ارشد و دکتری الزامی می باشد) ، برگه گواهی دفاع پایان نامه و فرم تعهد اصالت اثر (امضاء شده) باشد.
۲. **PDF کامل پایان نامه:** از ابتدای صفحه روی جلد تا آخر پایان نامه پشت جلد؛ شامل چکیده فارسی و انگلیسی (برای دانشجویان ارشد و دکتری الزامی می باشد) ، برگه گواهی دفاع پایان نامه و فرم تعهد اصالت اثر (امضاء شده) باشد.
۳. **۱۵ صفحه اول پایان نامه:** از ابتدای صفحه روی جلد ۱۵ صفحه شمرده شود (شامل چکیده، برگه گواهی دفاع پایان نامه و فرم تعهد اصالت اثر به غیر از صفحه تقدیم و تشکر) به صورت PDF باشد.

توضیح: لازم به ذکر است که این فایلها نباید فصل به فصل و یا اینکه صفحه به صفحه جدا باشند بلکه می بایست تمامی فایل های ذکر شده به صورت پیوسته باشند.

توضیح: به همراه داشتن فرم بررسی پایان نامه الزامی است. (پیوست ۱)

توضیح: دانشجو موظف است قبل از صحافی، پایان نامه را به تایید کارشناس پژوهش رسانده و برگه گواهی دفاع مهر شود و پایان نامه مورد تایید را صحافی کند.

پیوست ۱



بسمه تعالی

بررسی پایان نامه

نام و نام خانوادگی:


رشته تحصیلی:

۱	روی جلد	۱۴	حداکثر ۱۵۰ صفحه کارشناسی ارشد ۳۰۰ صفحه دکتری
۲	پشت جلد	۱۵	فونت ۱۴ Bnazanin برای متن
۳	صفحه عنوان فارسی	۱۶	فونت ۱۲ Bnazanin برای پانویس
۴	صفحه عنوان انگلیسی	۱۷	فونت ۱۶ Bnazanin برای تیتراهای عنوان
۵	عطف	۱۸	فاصله سطرها برابر یک سانتی متر است
۶	بخش ها و ترتیب آنها	۱۹	فاصله سطر چکیده ۱/۵ سانتی متر است
۷	اصل گواهی دفاع امضاء شده	۲۰	حاشیه سمت راست بالا ۳/۵ سانتی متر است
۸	اصل تعهد اصالت اثر امضاء شده	۲۱	حاشیه سمت چپ پایین ۲/۵ سانتی متر است
۹	مطابقت تاریخ درج شده با تاریخ دفاع	۲۲	شماره صفحات پایین در وسط قرار گرفته است
۱۰	چکیده فارسی همراه با کلید واژه	۲۳	جنس جلد با ضخامت ۲ تا ۳ میلیمتر با روکش چرم مصنوعی
۱۱	چکیده انگلیسی همراه با کلید واژه	۲۴	قطع جلد نیم سانتی متر بزرگتر از قطع کاغذ
۱۲	فهرست مطالب	۲۵	CD پایانامه
۱۳	صفحات اولیه با حروف الفبایی الف، ب	۲۶	ترتیب منابع و ماخذ براساس شیوه معروف و شناخته شده

تاییدیه کارشناس پژوهش

۴ cm	-/۵ cm		
۴ cm	۷/۵ cm	دانشگاه تهران پرديس بين المللی کيش	عنوان پایان نامه در اینجا نوشته شود نام و نام خانوادگی ماه و سال
۳ cm		پرديس بين المللی کيش عنوان پایان نامه در اینجا نوشته شود	
۳ cm		عنوان پایان نامه در اینجا نوشته شود	
۳ cm		نگارش نام کامل نویسنده در اینجا نوشته شود	
۳ cm		استاد راهنما نام اساتید راهنما در اینجا ذکر گردد	
۳ cm		رساله (پایان نامه) برای دریافت درجه دکتری کارشناسی ارشد در رشته (نام رشته) گرایش (نام گرایش)	
۳ cm		ماه و سال	
۴ cm	۲/۵ cm	برای دانشجویان دکتری عبارت رساله نوشته شود و برای دانشجویان کارشناسی ارشد و کارشناسی عبارت پایان نامه نوشته شود.	

محل برچسب لیبل ثبت پایان نامه در کتابخانه

	۴ cm
	۲ cm
<p>Times New Roman 16 bold University of Tehran</p>	۱ cm
<p>Times New Roman 14 bold Kish International Campus</p>	
<p>Times New Roman 20 bold Thesis title</p>	
<p>Times New Roman 16 bold By: Author name</p>	
<p>Times New Roman 16 bold Under Supervision of ...</p>	
<p>Times New Roman 16 bold A thesis submitted to the Graduate Studies Office in Partial fulfillment of the requirements for the degree ofin The name of the discipline</p> <p style="text-align: center;"> نام رشته و گرایش درجه تحصیلی </p>	
<p>Times New Roman 14 bold Month and year</p> <p style="color: blue;">به میلادی نوشته شود</p>	۴ cm

پایان نامه هایی که دارای دو عنوان نظری و عملی می باشند در صفحه عنوان فارسی هر دو عنوان تایپ می گردد و روی جلد فارسی عنوان نظری (عنوان عملی) تایپ شود.

دانشگاه تهران

۱۶Bold Bnazanin

پردیس بین المللی کیش

۱۴Bold Bnazanin

عنوان پایان نامه در اینجا نوشته شود

۲۰Bold Bnazanin

نگارش

۱۶Bnazanin

نام کامل نویسنده در اینجا نوشته شود

۱۴Bold Bnazanin

استاد راهنما

۱۶Bnazanin

نام اساتید راهنما در اینجا ذکر گردد

۱۴Bold Bnazanin

استاد مشاور

۱۶Bnazanin

نام اساتید مشاور در اینجا ذکر گردد

۱۴Bold Bnazanin

رساله (پایان نامه) برای دریافت درجه دکتری (کارشناسی، کارشناسی ارشد) **۱۶Bnazanin**

در رشته (نام رشته و گرایش)

ماه و سال

۱۴Bold Bnazanin

(تاریخ دفاع نگارنده می باشد)

برای دانشجویان دوره دکتری عبارت رساله نوشته شود و برای دانشجویان کارشناسی ارشد و کارشناسی عبارت پایان نامه نوشته شود.

Times New Roman Bold 16

University of Tehran

Times New Roman Bold 14

Kish International Campus

Times New Roman Bold 20

Thesis title...

Times New Roman Bold 16

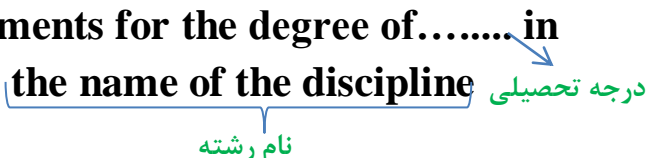
By: Author name

Times New Roman Bold 16

Under Supervision of

Times New Roman Bold 16

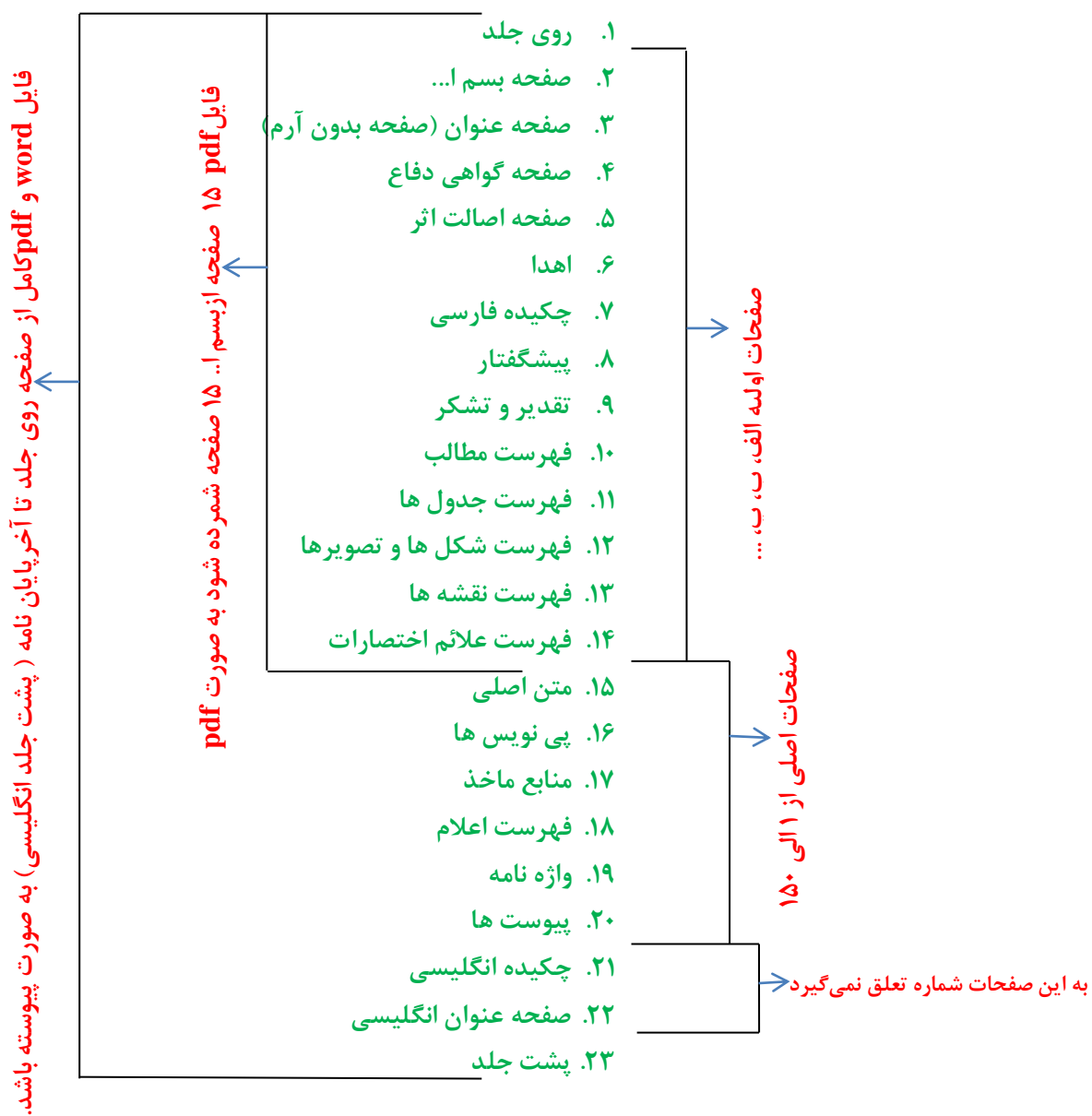
Advisor...

Times New Roman Bold 16 **A thesis submitted to the Graduate
Studies Office In partial fulfillment of the
requirements for the degree of..... in
the name of the discipline**  **درجه تحصیلی**
نام رشته

Times New Roman Bold 14

Month and year
(نمونه : September 2013)

ترتیب کلی پایان نامه های فارسی

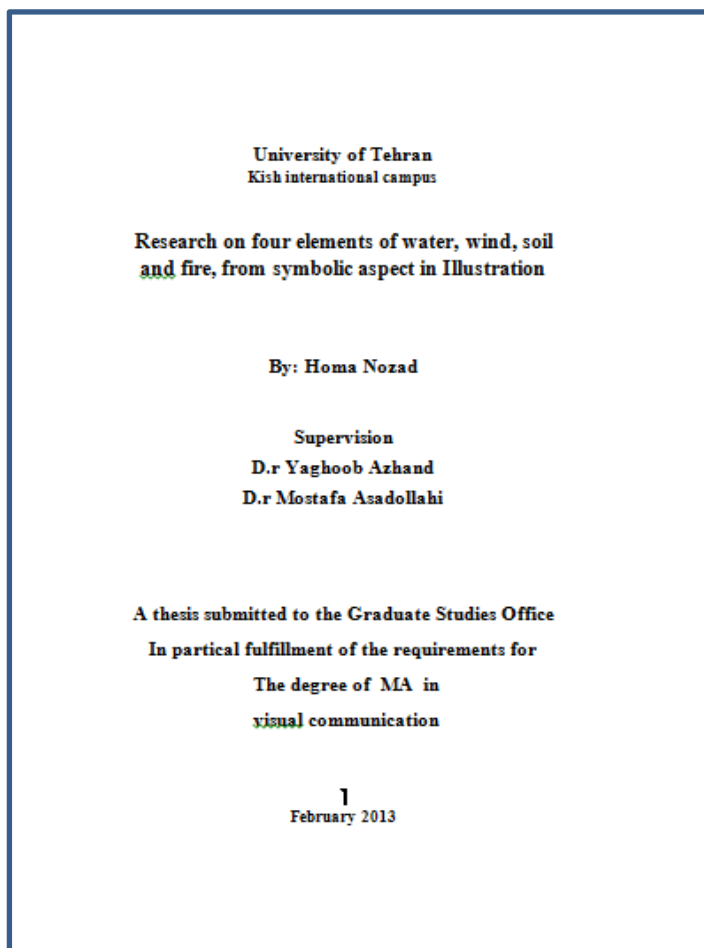
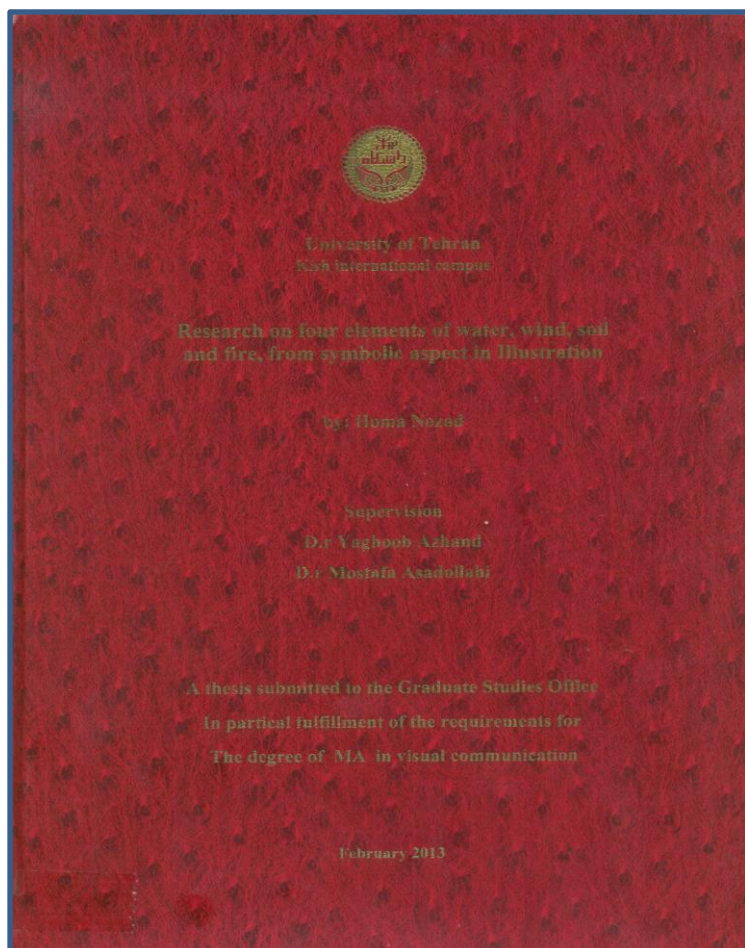
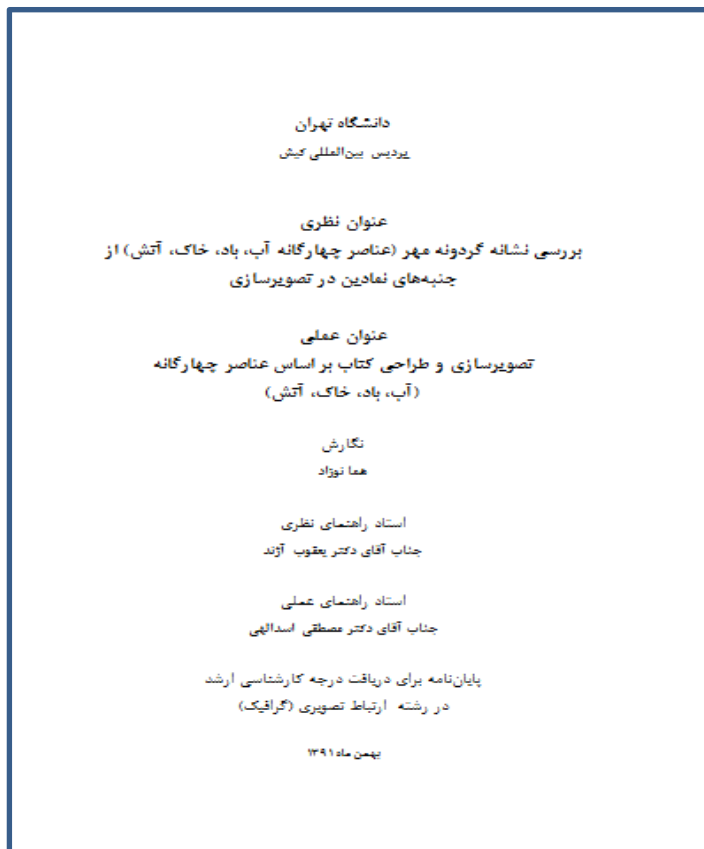
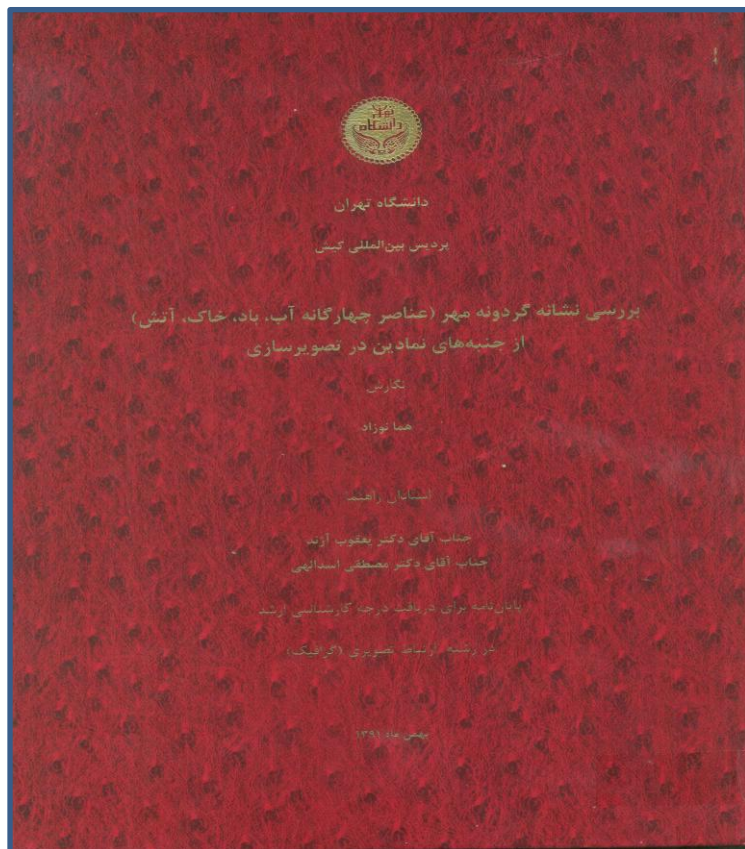


ترتیب کلی پایان نامه های انگلیسی



برگه **Approval** برای پایان نامه های انگلیسی زبان الزامی است که باید توسط استاد راهنما امضا شده و در پایان نامه بعد از صفحه عنوان صحافی گردد. (پیوست ۱۵)

پیوست ۸ (نمونه روی جلد فارسی و انگلیسی همراه با صفحه عنوان فارسی و انگلیسی برای پایان نامه هایی که دارای دو عنوان می باشند).



پیوست ۹ (نمونه گواهی دفاع پایان نامه)

گروه آموزشی ارتباط تصویری
گواهی دفاع از پایان نامه کارشناسی ارشد

حیثت داوران، پایان نامه کارشناسی ارشد، خانم: حمزه نوری به شماره دانشجویی: [شماره] در رشته ارتباط تصویری با عنوان: بررسی شبکه گروهی مهر (مسانسور چهارگانه) یاد، خالک آتش (ارزشیابی همکارین در تصویرسازی را در تاریخ: ۷۲۸۵/۷/۲۶ به صورت: [شماره] نمره نهایی: [شماره] به عدد: [شماره])

درجه: [معالی] [ارزانی نبود]

ردیف	مشخصات حیثت داوران	نام و نام خانوادگی	مراتبه دانشگاهی	دانشگاه یا مؤسسه	امضاء
۱	استاد راهنمای نظری	دکتر محبوب آزاد	استاد	دانشگاه تهران	[امضاء]
۲	استاد راهنمای عملی	دکتر مصطفی اسداللهی	استاد	دانشگاه تهران	[امضاء]
۳	استاد داور	دکتر جلال شهبانگی	استاد	دانشگاه تهران	[امضاء]
۴	استاد داور	دکتر علی مهدی	استادیار	دانشگاه تهران	[امضاء]
۵	نایب‌رئیس تحصیلات تکمیلی	دکتر محسن محسنی ساروی	استاد	دانشگاه تهران	[امضاء]

تذکره: این برگه پس از تکمیل توسط هیئت داوران در نخستین جلسه پایان نامه درج گردد

پیوست ۱۰ (نمونه اصلت اثر)

اداره کل تحصیلات تکمیلی

تجدید نامه اصلت اثر

اینجانب: [نام] متعهد می شوم که مطابق مستخرج در این پایان نامه ارساله حاصل کار پژوهشی اینجانب است و دستاوردهای پژوهشی دیگران که در این پژوهش از آنها استفاده شده است، مطابق مقررات ارجاع و در فهرست منابع و مآخذ ذکر گردیده است. در ضمن این پایان نامه ارساله قبلاً برای اجراء هیچ مدرک، هم سطح یا بالاتر ارائه نشده است. در صورت اثبات تخلف (در هر زمان) مدرک تحصیلی صادر شده توسط دانشگاه از اعتبار ساقط خواهد شد.

کلیه حقوق مادی و معنوی این اثر متعلق به پردیس کتب دانشگاه تهران می باشد.

نام و نام خانوادگی دانشجو: [نام]

امضاء: [امضاء]

تأمین حقوق مادی و معنوی این پایان نامه تحصیلاتی متعلق به دانشگاه تهران است. هرگونه نقل مطالب از این پایان نامه، بدون ذکر نام دانشگاه تهران، پردیس کتب، استاد راهنما، استاد مشاور و دانشجو ممنوع می باشد.

دانشجو در صورتی می تواند نسبت به چاپ تمامی یا بخشی از پایان نامه و یا به صورت مقاله مستخرج از پایان نامه خود اقدام کند که نام دانشگاه تهران را به عنوان محل تحصیل خود ذکر کرده و نام استاد راهنما در کنار نام دانشجو به عنوان نویسنده، آورده شود.

معاونت پژوهشی و تحصیلات تکمیلی
تاریخ و امضاء: [تاریخ]

پیوست ۱۱ (ارجاع درون متنی)

فهرست منابع و مآخذ

الف) منابع فارسی

آذر، عادل و مومنی، منصور (۱۳۸۵). آمار و کاربرد آن در مدیریت، انتشارات سمت، تهران.

احمدپور کاسگری، احمد (۱۳۷۷). "مدل پیش بینی ریسک نظام مند با استفاده از اطلاعات حسابداری"، رساله دکتری، دانشگاه تربیت مدرس.

احمدپور کاسگری، احمد و نمازی، محمد (۱۳۷۷). "تاثیر اهرم عملیاتی مالی و اندازه شرکت روی ریسک سیستماتیک"، مدرسی، دوره دوم، شماره ششم - ششم، صص ۷۴-۱۰۱

اکبری، فضل اله (۱۳۸۵). تجزیه و تحلیل صورتهای مالی، انتشارات سازمان حسابداری مرکز تحقیقات تخصصی حسابداری و حسابرسی، چاپ نهم.

اسلامی بیدگلی، غلامرضا و هبیتی فرهاد (۱۳۷۵). "مدیریت پرتفوی با استفاده از مدل شاخص"، تحقیقات مالی، شماره ۹ و ۱۰، تهران: دانشکده علوم اداری و مدیریت بازرگانی دانشگاه تهران، صص ۲۵-۶

اشرف زاده، حمیدرضا و مهرگان نادر (۱۳۸۹). اقتصاد سنجی پائل دیتا، انتشارات دانشگاه تهران، چاپ دوم.

بی جونز، چارلز (۱۳۸۸). مدیریت سرمایه گذاری، ترجمه دکتر رضا تهرانی و عسکر نوربخش، چاپ پنجم، تهران، انتشارات نگاه دانش.

پیندیک، رابرت و روبینفیلد، اناپیل (۱۳۸۴). الگوهای اقتصادسنجی و پیش بینی های اقتصادی، ترجمه محمد امین کبایان، چاپ اول، تهران: انتشارات سمت.

بی نوو، ریومنند (۱۳۸۲). مدیریت مالی، ترجمه دکتر جهانخانی و پارسائیان (چاپ نهم)، تهران، نشر سمت.

بی نوو ریومنند (۱۳۸۶). مدیریت مالی، ترجمه علی پارسائیان و علی جهانخانی، انتشارات سمت، چاپ یازدهم، جلد دوم.

تهرانی، رضا و رهنما روح اله (۱۳۸۹). تجزیه و تحلیل صورت های مالی، چاپ دوم، تهران: نگاه دانش.

تفق، علی و هاشمی، سید عباس (۱۳۸۲). بررسی تحلیل رابطه بین جریان های نقدی عملیاتی و ارقام تمهیدی، ارائه مدلی برای پیش بینی جریان های نقدی عملیاتی، بررسی های حسابداری و حسابرسی، ش ۱۱۲ و ۱۳

جلیلیان، یوسف (۱۳۸۹). پایان نامه ی کارشناسی ارشد مدیریت بازرگانی، گرایش مالی، دانشگاه آزاد اسلامی واحد کرمانشاه.

جنایی، افشین و کلانتری، نیگرم و گرامی، مریم و ضیایی فر، منیژه (۱۳۸۰). اقتصاد ایران: اسباب شناسی نظام مالیاتی، مجله اقتصادی، شماره ۲، صص ۳-۱.

حافظ نیا، م (۱۳۸۲). مقدمه ای بر روش تحقیق در علوم انسانی، انتشارات سمت، تهران.

خاکی، غ (۱۳۸۷). روش تحقیق با رویکردی به پایان نامه نویسی، انتشارات بازناب تهران، تهران.

خاکی، محمد، علی رحمان (۱۳۸۲). "سودمندی ارقام صورت های مالی غیر از سود در پیش بینی سود"، مقالات حسابداری ۱، تهران: دانشگاه علامه طباطبائی، صص ۱۲۲-۱۰۹.

خدادادی، بو و جان جانی، بر (۱۳۹۰). بررسی رابطه مدیریت سود و سودآوری شرکت های پذیرفته شده در بورس اوراق بهادار تهران، پژوهش های حسابداری، ۷، صص ۷۷-۹۶.

پیوست ۱۲ (ارجاع برون متنی)

منابع و مآخذ

[۱] Bratton, D., & Blackwell, T. (2008). A simplified recombinant PSO. *Journal of Artificial Evolution and Applications*, 14.

[۲] Clerc, M., & Kennedy, J. (2002). The particle swarm-explosion, stability, and convergence in a multidimensional complex space. *Evolutionary Computation, IEEE Transactions on*, 6(1), 58-73.

[۳] CNSS Instruction No. 4009. (2010). Internet: http://www.cnss.gov/Assets/pdf/cnss_4009.pdf.

[۴] Colomi, A., Dorigo, M., & Maniuzzo, V. (1991, December). Distributed optimization by ant colonies. In *Proceedings of the first European conference on artificial life (Vol. 142, pp. 134-142)*.

[۵] Deneubourg, J. L., Aron, S., Goss, S., & Pasteels, J. M. (1990). The self-organizing exploratory pattern of the argentine ant. *Journal of insect behavior*, 3(2), 159-168.

[۶] Denning, D. E. (1987). An intrusion-detection model. *Software Engineering, IEEE Transactions on*, (2), 222-232.

[۷] Dorigo, M. (1992). Optimization, learning and natural algorithms. *Ph. D. Thesis, Politecnico di Milano, Italy*.

[۸] Eberhart, R. C., Shi, Y., & Kennedy, J. (2001). *Swarm intelligence*. Morgan Kaufmann.

[۹] Gadelrab, M., Kalam, A., & Deswarte, Y. (2008, July). Execution Patterns in Automatic Malware and Human-Centric Attacks. In *Network Computing and Applications, 2008. NCA'08. Seventh IEEE International Symposium on* (pp. 29-26).

[۱۰] Goss, S., Aron, S., Deneubourg, J. L., & Pasteels, J. M. (1989). Self-organized shortcuts in the Argentine ant. *Naturwissenschaften*, 76(12), 579-581.

[۱۱] Hamza, L., Adi, K., & El Guemhioui, K. (2006, February). Automatic generation of attack scenarios for intrusion detection systems. In *Telecommunications, 2006. AICT-ICW'06. International Conference on Internet and Web Applications and Services/Advanced International Conference on* (pp. 205-205).

[۱۲] Internet Engineering Task Force RFC 2828 Internet Security Glossary. Available on: <http://tools.ietf.org/html/rfc2828>.

[۱۳] Free download of ISO/IEC 27000:2009. (2009). Internet: http://standards.iso.org/inf/PublicKeyAvailableStandards/c041933_ISO_IEC_27000_2009.zip.

[۱۴] KDD Cup '99 Data Set. (1999). Internet: <http://kdd.ics.sci.edu/databases/kddcup99/kddcup99.html>.

[۱۵] Kennedy, J. (1997, April). The particle swarm: social adaptation of knowledge. In *Evolutionary Computation, IEEE International Conference on* (pp. 303-308).

[۱۶] Kennedy, J., & Eberhart, R. (1995, November). Particle swarm optimization. In *Neural Networks, Proceedings. IEEE International Conference on (Vol. 4, pp. 1942-1948)*.

[۱۷] Landwehr, C. E., Bull, A. R., McDermott, J. P., & Choi, W. S. (1994). A taxonomy of computer program security flaws. *ACM Computing Surveys (CSUR)*, 26(3), 211-254.

[۱۸] Laprie, J. C. (1985). Dependable computing and fault-tolerance. *Digest of*

پیوست ۱۳ (نمونه فهرست مطالب)

فهرست مطالب	
۱	فصل اول: مقدمه
۵-۱-۱	۱-۱-۱ سیستم های تشخیص نفوذ
۶-۱-۱	۱-۱-۱-۱ تشریح یک سیستم تشخیص نفوذ ساده
۸-۱-۱	۲-۱-۱ کارایی یک سیستم تشخیص نفوذ
۹-۱-۱	۳-۱-۱ طبقه بندی سیستم های تشخیص نفوذ
۱۱-۱-۱	۱-۳-۱-۱ مینتی بر داتش و مینتی بر رفتار
۱۴-۱-۱	۲-۳-۱-۱ مینتی بر حالت و مینتی بر انتقال
۱۵-۱-۱	۴-۱-۱ حفاظت از سیستم تشخیص نفوذ
۱۶-۱-۱	۵-۱-۱ سایر انواع سیستم های تشخیص نفوذ
۱۶-۱-۱	۱-۵-۱-۱ تشخیص نفوذ مبتنی بر سیستم ایمنی طبیعی
۱۷-۱-۱	۲-۵-۱-۱ تشخیص نفوذ مأمور مجوز
۱۴	فصل دوم: حملات
۱۵	۱-۲ تعریف حمله
۱۵	۲-۲ دسته بندی حملات
۱۸	فصل سوم: تولید خودکار حمله
۱۹-۱-۲	۱-۱-۲ با استفاده از گراف مجوز
۲۰-۱-۲	۱-۱-۲ مدل حمله به شبکه
۲۰-۱-۲	۲-۱-۲ تدوین قوانین استخراج
۲۱-۱-۲	۳-۱-۲ تولید گراف حمله
۲۲-۱-۲	۴-۱-۲ مثال
۲۳-۱-۲	۱-۴-۱-۲ مدل شبکه هدف
۲۴-۱-۲	۲-۴-۱-۲ اعمال نفوذگر
۲۴-۱-۲	۳-۴-۱-۲ تولید سناریوی حمله
۲۶-۱-۲	۲-۲-۲ با استفاده از الگوریتم بهینه سازی
۲۷-۱-۲	۱-۲-۲ مدل فرایند حمله
۳۰-۱-۲	۲-۲-۲ مدل سنس
۳۲-۱-۲	۳-۲-۲ استفاده از کوتاهترین مسیر برای تولید سناریوهای حمله
۲۴	فصل چهارم: روش پیشنهادی
۲۵-۱-۴	۱-۴-۱ الگوریتم کلونی مورچگان
۲۶-۱-۴	۱-۴-۱-۱ تحویلی کار الگوریتم
۲۸-۱-۴	۲-۴-۱ انتخاب مسیر

فهرست مطالب	
عنوان	صفحه
فصل اول: کلیات تحقیق	۱
مسئله اصلی تحقیق	۲
تشریح و بیان موضوع	۳
ضرورت انجام تحقیق	۳
سابقه تحقیقات و مطالعات انجام گرفته	۴
فرضیه های تحقیق	۴
اهداف اساسی از انجام تحقیقات	۵
نتایج مورد انتظار پس از انجام این تحقیق	۶
روش انجام پژوهش	۶
روش گردآوری اطلاعات	۷
قلمرو تحقیق	۷
جامعه آماری	۸
نمونه آماری	۸
روش یا روش های نمونه گیری	۸
روش های مورد نظر برای تجزیه و تحلیل اطلاعات و آزمون فرضیه ها	۸
کلید واژه ها	۹
فصل دوم: پیشینه تحقیق	۱۰
پیشگفتار	۱۲
تعریف سهام شناور آزاد	۱۴

پیوست ۱۴ (نمونه واژه نامه)

واژه نامه فارسی به انگلیسی	
Scanning Tool	ابزار تشخیص
Pheromone Trail	لتر فرومون، لتری به وجود آمده از فرومون
Connection	ارتباط
Trusted Connection	ارتباط معتمد
Disable	از کار کشیدن
Theoretically	از لحاظ نظری
Buffer Overflow	اشباع بافر
Corrective	اصلاحی، تصحیحی
Information	اطلاعات
Synthetic Information	اطلاعات مرکب
Privilege Escalation	افزایش مجوز
Expose	افشا
Security	امنیت
Transition	انتقال
Vulnerability	آسیب پذیری، مغایره
Destroy	آسیب رساندن
Train	آموزش، آموزش دادن
Signature Analysis	انالیز امضا
Detector	بازرس
Buffer	بافر
Countermeasure Component	بخش مقابله
Malware	بدافزار
Labeling	برچسب گذاری
Victim Browsing	بررسی اجسام قربانی
Program	برنامه
Application	برنامه، برنامه ی کاربردی
Eject Program	برنامه ی خروج
Update	بروز رسانی
Sniffing	بوتکشی
Timeliness	به موقع بودن
Optimization	بهینه سازی
Ant Colony Optimization (ACO)	بهینه سازی کلونی مورچگان
Global Optimum	بهینه ی سرسری
Local Optimum	بهینه ی محلی
Terminal	پایانه
Monitoring	پایش
IP Fragmentation	پراکنندگی IP
File Transfer Protocol (FTP)	پروتکل ارسال پرونده

واژه نامه انگلیسی به فارسی	
Abstract Attack Scenario	سناریوی حمله ی مختصر
Account	حساب
Accuracy	صحت
Action	عمل
Active	فعال
Administrator Mode	حالت مسئول
Agent	مأمور
Agent-Based	مأمور مجوز، مینتی بر مأمور
Alarm	هشدار، اغتشاز
Alter	تغییر، تغییر دادن
Anomaly Detection	تشخیص ناهنجاری
Ant Colony Optimization (ACO)	بهینه سازی کلونی مورچگان
Application	برنامه، برنامه ی کاربردی
Application Log	گزارش برنامه
Attack	حمله
Attack Graph	گراف حمله
Attack Scenario	سناریوی حمله
Attractive	جذاب
Attractiveness	جذابیت
Audit	ممیزی
Audit Source Location	مکان منبع ممیزی
Backslash	خط مورب
Behavior-Based	مبتنی بر رفتار، رفتار مجوز
Binary	دودویی
Buffer	بافر
Buffer Overflow	اشباع بافر
Certificate	کواهی
Completeness	تکمیل
Computational Agent	مأمور محاسباتی
Configuration	پیکربندی
Connection	ارتباط
Constraint	قید
Corrective	اصلاحی، تصحیحی
Countermeasure Component	بخش مقابله
Cyber Attack	حمله ی سایبری
Cyber Warfare	جنگ افراز سایبری، جنگ سایبری
Data	داده
Dataset	مجموعه داده



University of Tehran
Kish International Campus

We, the committee members, hereby recommend that this thesis entitled
“.....**Title thesis**.....” submitted by**your name**..... be
accepted in partial fulfillment of the requirements for Master of
degree in**the name of the discipline**.....

Dr..... (Supervisor)

Dr. (Advisor)

Dr. (Head of English Department)